



rocersa



El sello QB UPEC es un certificado francés expedido por el Centre Scientifique du Bâtiment (CSTB), que garantiza la seguridad y calidad de los productos cerámicos de Rocersa conforme a unas especificaciones técnicas concretas.

Para la obtención de este sello, clasificado dentro del certificado NF, los materiales de Rocersa han sido sometidos a unos rigurosos controles de calidad. Cada letra de UPEC hace referencia a un rasgo específico del material:

U – Desgaste debido a la circulación peatonal. Puede ser 2, 2s, 3, 3s, 4.

P – Desgaste debido al arrastre de mobiliario y otros artefactos fijos o móviles. Puede ser 2, 3, 4, 4+, 4s.

E – Comportamiento frente al agua. Las baldosas cerámicas siempre son E3.

C – Comportamiento frente a los agentes químicos corrientes. Si cumplen los ataques químicos de la norma ISO-10545-13 y manchas de ISO-10545-14 más azul de metileno, son C2.

Cuanto mayor es el índice, mayor es su resistencia en cada uno de los criterios. Con este sello se verifica la idoneidad de los productos de Rocersa para ser instalados en todo tipo de proyectos de diseño, tanto de ámbito público como privado.

F+:

Exigida para baldosas a colocar sobre plots en exteriores, espesor mínimo 18mm, longitud máxima 1200mm en rectangulares, 900mm en cuadradas, anchura mínima 300mm, longitud / anchura < 3 (el 100x100 y el 30x120 no cumplen esta norma).

· Requisitos de resistencia mecánica:

Clasificación	Carga de rotura (kN)	Módulo de rotura (N/mm ²)
U3, U3s	7	35
U4	11	40

· Superar el ensayo de resistencia al impacto repetido de bola de 320g de acero (anexo 11 de Cahier 3778-V2).

· Valor mínimo de péndulo en húmedo de 35.

D+:

Para las baldosas en las que la relación longitud/anchura es mayor que 3, se deben cumplir unas exigencias dimensionales más estrictas que para las demás en cuanto a tolerancia de longitud, anchura curvatura central, curvatura lateral, alabeo, diferencia de diagonales y luneta.



La certification QB UPEC est un certificat Français, émis par le centre scientifique technique du bâtiment (CSTB), qui garantit la sécurité et la qualité des produits céramique de Rocersa en conformité avec des spécifications techniques concrètes.

Pour l'obtention de cette certification, classifié dans le certificat NF, les matériaux de Rocersa ont été soumis à des rigoureux contrôles de qualité. Chaque lettre de l'UPEC fait référence à un aspect technique du produit

U – Usure due au passage des piétons. Cela peut être 2, 2s, 3, 3s, 4.

P – Usure due au déplacement par frottement des meubles et autres objets fixes ou mobiles. Cela peut être 2, 3, 4, 4+, 4s.

E – Comportement de l'eau (absorption). Les carreaux de céramique porcelainé sont toujours E3.

C – Comportement face aux agents chimiques courants. S'ils sont conformes aux attaques chimiques de la norme ISO-10545-13, et aux taches de la norme ISO-10545-14 plus le bleu de méthylène, ils sont C2.

Plus l'indice est élevé, plus grande est la résistance pour chacun des critères. Avec ce certificat, se vérifie l'aptitude au produits Rocersa d'être installés dans tout type de projet public et privé.

F+:

Pour les dalles à poser en extérieur sur plots, épaisseur minimum 18mm, longueur maximum 1200mm en rectangulaire, 900mm en carré, largeur minimum 300mm, longueur/largeur < 3. (Le 100x100 et le 30x120 ne peuvent être normé).

· Exigences de résistance mécanique:

Classification	Charge de rupture (kN)	Module de rupture (N/mm ²)
U3, U3s	7	35
U4	11	40

· Réussir le test de résistance aux chocs répétés avec une bille acier 320g (selon l'annexe 11 du Cahier 3778-V²).

· Que la Valeur minimale du pendule humide soit de 35. (Pour l'antidérapant).

D+:

Pour les dalles dont le rapport longueur/largeur est supérieur à 3, des exigences dimensionnelles plus strictes que pour les autres doivent être respectées en termes de tolérance de longueur, largeur, courbure centrale, courbure latérale, courbure, différence de diagonales et lunette.



The QB UPEC seal is a French certificate issued by the Center Scientifique du Bâtiment (CSTB), which guarantees the safety and quality of Rocersa porcelain tile products according to specific technical specifications.

In order to obtain this seal, classified within the NF certificate, Rocersa materials have undergone rigorous quality controls. Each letter of UPEC refers to a specific feature (in the French language) of the material:

U – Wear due to pedestrian traffic. Can be 2, 2s, 3, 3s, 4.

P – Wear due to dragging of furniture and other fixed or mobile artefacts. Can be 2, 3, 4, 4+, 4s.

E – Behaviour against water. Ceramic tiles are always E3.

C – Behaviour against common chemical agents. If they comply with the chemical attacks of ISO-10545-13 and stains of ISO-10545-14 plus methylene blue, they are C2.

The higher the index, the greater its resistance in each of the criteria. With this seal, the suitability of Rocersa products have been verified to be installed in all types of design projects, both public and private.

F+:

Required for tiles to be laid on outdoor plots, minimum thickness 18mm, maximum length 1200mm for rectangular tiles, 900mm for square tiles, minimum width 300mm, length / width < 3 (100x100 and 30x120 do not comply with this standard).

· Mechanical strength requirements:

Classification	Breaking load (kN)	Modulus of rupture (N/mm ²)
U3, U3s	7	35
U4	11	40

· Pass the 320 g steel ball repeated impact test (annex 11 of Cahier 3778-V2).

· Minimum wet pendulum value of 35.

D+:

For tiles with a length/width ratio greater than 3, stricter dimensional requirements must be met than for other tiles in terms of length tolerance, width, centre curvature, side curvature, warpage, diagonal difference and bevel.

ÍNDICE ALFABÉTICO

ALPHABETICAL INDEX | INDICE ALPHABÉTIQUE

4

AREA

CEMENTO / CONCRETE / CIMENT

8

BELFORT

CEMENTO / CONCRETE / CIMENT

12

EVERGLOW

MADERA / WOOD / BOIS

16

FLOW

MADERA / WOOD / BOIS

20

LIVERMORE

PIEDRA / STONE / PIERRE

24

MAKE UP

CEMENTO / CONCRETE / CIMENT

28

MATERIA

PIEDRA / STONE / PIERRE

32

MUSTANG

CEMENTO / CONCRETE / CIMENT

36

SYNERGY

CEMENTO / CONCRETE / CIMENT



PAVIMENTO / FLOOR / SOL
Area 20 Beige 60x60 RC



AREA
CONCRETE COLLECTION

QB UPEC.F+

PORCELÁNICO | PORCELAIN TILE | GRÈS CERÁME

60x60x2 cm RC | 23,6"x23,6"x0,8" RC

CEMENTO CONCRETE

CEMENTO CONCRETE



AREA

PORCELÁNICO
PORCELAIN TILE | GRÈS CERÁME



FORMATOS | SIZES | FORMAT

OUTDOOR20



Area Beige



Area Grey



Area Graphite



CEMENTO 7 CONCRETE

PAVIMENTO / FLOOR / SOL
Area 20 Grey 60x60 RC

EMBALAJE | PACKING | EMBALLAGE

FORMATO SIZE FORMAT	C.P. P.C.	CAJAS BOXES CAISSES			PALET PALLET PALLETE		
		PIEZAS PIECES PIÈCES	m ²	Kg.	CAJAS BOXES CAISSES	m ²	Kg.
60x60x2 cm RC	B410A	2	0,720	33,82	30	21,60	1014,703



CEMENTO CONCRETE

CEMENTO CONCRETE

PAVIMENTO / FLOOR / SOL
Belfort Gris 75x75 RC
Belfort 20 Gris 75x75 RC



BELFORT
CONCRETE COLLECTION

QB UPEC.F+

PORCELÁNICO | PORCELAIN TILE | GRÈS CERÁME

75x75x2 cm RC | 29,5"x29,5"x0,8" RC



10 CEMENTO CONCRETE

PAVIMENTO / FLOOR / SOL
Belfort 20 Gris 75x75 RC

BELFORT

PORCELÁNICO
PORCELAIN TILE | GRÈS CERÁME



FORMATOS | SIZES | FORMAT

OUTDOOR20



QB UPEC.F+
U3 P3 E3 C2

Belfort Gris



Belfort Grafito




11 CEMENTO CONCRETE

EMBALAJE | PACKING | EMBALLAGE

FORMATO SIZE FORMAT	C.P. P.C.	CAJAS BOXES CAISSES			PALET PALLET PALLETE		
		PIEZAS PIECES PIÈCES	m ²	Kg.	CAJAS BOXES CAISSES	m ²	Kg.
75x75x2 cm RC	B524B	1	0,562	26,35	45	25,29	1185,595



PAVIMENTO / FLOOR / SOL
Everglow Nature 19,4x120 RC



EVERGLOW
WOOD COLLECTION



PORCELÁNICO | PORCELAIN TILE | GRÈS CERÁME

19,4x120 cm RC | 7,6"x47,2" RC

MADERA 12 WOOD

MADERA 13 WOOD




EVERGLOW

PORCELÁNICO
PORCELAIN TILE | GRÈS CERÁME



FORMATOS | SIZES | FORMAT

UPEC D+ U3 P2 E3 C2



19,4x120 cm RC
7,6"x47,2" RC

Everglow White



Everglow Grey



Everglow Dark



Everglow Nature



Everglow Ash



EMBALAJE | PACKING | EMBALLAGE

FORMATO SIZE FORMAT	C.P. P.C.	CAJAS BOXES CAISSES			PALET PALLET PALLETE		
		PIEZAS PIECES PIÈCES	m ²	Kg.	CA AS BOXES CAISSES	m ²	Kg.
19,4x120 cm RC	B298	7	1,680	39,50	30	50,40	1184,000



MADERA WOOD 16

MADERA WOOD 17

PAVIMENTO / FLOOR / SOL
Flow Mink 19,4x120 RC



FLOW
WOOD COLLECTION

QB UPEC.D+

PORCELÁNICO | PORCELAIN TILE | GRÈS CERÁME

19,4x120 cm RC | 7,6"x47,2" RC




FLOW

PORCELÁNICO
PORCELAIN TILE | GRÈS CERÁME



FORMATOS | SIZES | FORMAT

QB UPECD+ U3 P2 E3 C2



19,4x120 cm RC
7,6"x47,2" RC

Flow White



Flow Light



Flow Smoke



Flow Mink



Flow Nature



EMBALAJE | PACKING | EMBALLAGE

FORMATO SIZE FORMAT	C.P. P.C.	CAJAS BOXES CAISSES			PALET PALLET PALLETE		
		PIEZAS PIECES PIÈCES	m ²	Kg.	CAJAS BOXES CAISSES	m ²	Kg.
19,4x120 cm RC	B298	7	1,680	39,50	30	50,40	1184,000



LIVERMORE

STONE COLLECTION



PORCELÁNICO | PORCELAIN TILE | GRÈS CERÁME

75x75 cm RC | 29,5"x29,5" RC

PAVIMENTO / FLOOR / SOL
Livermore Pearl 75x75 RC

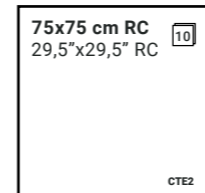


LIVERMORE

PORCELÁNICO
PORCELAIN TILE | GRÈS CERÁME



FORMATOS | SIZES | FORMAT



U3 P3 E3 C2

CTE2

Livermore Pearl



Livermore Grey




Livermore Black



Livermore Calcita



Livermore Vison



PAVIMENTO / FLOOR / SOL
Livermore Vision75x75 RC

EMBALAJE | PACKING | EMBALLAGE

FORMATO SIZE FORMAT	C.P. P.C.	CAJAS BOXES CAISSES			PALET PALLET PALLETE		
		PIEZAS PIÈCES PIÈCES	m ²	Kg.	CAJAS BOXES CAISSES	m ²	Kg.
75x75 cm RC	B273B	2	1,125	26,79	45	50,62	1314,000



24 CEMENTO CONCRETE

25 CEMENTO CONCRETE

PAVIMENTO / FLOOR / SOL
Make Up Grey 100x100 RC



MAKE UP
CONCRETE COLLECTION



PORCELÁNICO | PORCELAIN TILE | GRÈS CERÁME
60x60 cm RC | 23,6"x23,6" RC
100x100 cm RC | 40"x40" RC



MAKE UP

PORCELÁNICO
PORCELAIN TILE | GRÈS CERÁME



FORMATOS | SIZES | FORMAT

100x100 cm RC
39,4"x39,4" RC

UPEC
U3 P3 E3 C2

9 CTE1

60x60 cm RC
23,6"x23,6" RC

UPEC
U3 P3 E3 C2

18 CTE1

Make Up White



Make Up Grey



Make Up Dark



Make Up Mink



REVESTIMIENTO / WALL / FAIENCE
Make Up Dark 100x100 RC

PAVIMENTO / FLOOR / SOL
Make Up Dark 100x100 RC

EMBALAJE | PACKING | EMBALLAGE

FORMATO SIZE FORMAT	C.P. P.C.	CAJAS BOXES CAISSES			PALET PALLET PALLETE		
		PIEZAS PIECES PIÈCES	m ²	Kg.	CAJAS BOXES CAISSES	m ²	Kg.
60x60 cm RC	B226B	3	1,080	23,00	40	43,20	938,000
100x100 cm RC	B311	2	2,000	48,00	24	48,00	1176,000



PIEDRA STONE 28

PIEDRA STONE 29

REVESTIMIENTO / WALL / FAÏENCE
Materia Blanco 33x100 RC
Materia Rel Blanco 33x100 RC

PAVIMENTO / FLOOR / SOL
Materia Blanco 60x60 RC



MATERIA
STONE COLLECTION



PORCELÁNICO | PORCELAIN TILE | GRÈS CERÁME


60x60 cm | 23,6"x23,6"

MATERIA

PORCELÁNICO
PORCELAIN TILE | GRÈS CERÁME



FORMATOS | SIZES | FORMAT




UPEC
U3 P3 E3 C2

CTE1

Materia Blanco



Materia Gris



Materia Antracita



Materia Marfil



Materia Beige



EMBALAJE | PACKING | EMBALLAGE

FORMATO SIZE FORMAT	C.P. P.C.	CAJAS BOXES CAISSES			PALET PALLET PALLETE		
		PIEZAS PIECES PIÈCES	m ²	Kg.	CAJAS BOXES CAISSES	m ²	Kg.
60x60 cm	B208	3	1,080	23,00	40	43,20	938,000



32 CEMENTO CONCRETE

33 CEMENTO CONCRETE



PAVIMENTO / FLOOR / SOL
Mustang 20 White 60x60 RC

MUSTANG
CONCRETE COLLECTION



PORCELÁNICO | PORCELAIN TILE | GRÈS CERÁME

60x60 cm RC | 23,6"x23,6" RC
75x75 cm RC | 29,5"x29,5" RC
60x60x2 cm RC | 23,6"x23,6"x0,8" RC



MUSTANG

PORCELÁNICO
PORCELAIN TILE | GRÈS CERÁME



FORMATOS | SIZES | FORMAT

75x75 cm RC
29,5"x29,5" RC

UPEC
U3 P3 E3 C2

CTE1

60x60 cm RC
23,6"x23,6" RC

UPEC
U3 P3 E3 C2

CTE1

OUTDOOR20

60x60 cm RC
23,6"x23,6" RC

UPEC-F+
U3 P3 E3 C2

Certificación disponible
GREY
MINK
ANTHRACITE

CTE3



Mustang White



Mustang Grey



Mustang Mink



Mustang Noce




Mustang Anthracite



EMBALAJE | PACKING | EMBALLAGE

FORMATO SIZE FORMAT	C.P. P.C.	CAJAS BOXES CAISSES			PALET PALLET PALLETE		
		PIEZAS PIECES PIÈCES	m ²	Kg.	CAJAS BOXES CAISSES	m ²	Kg.
60x60 cm RC	B226B	3	1,080	23,00	40	43,20	938,000
75x75 cm RC	B273B	2	1,125	26,79	45	50,62	1314,000
60x60x2 cm RC	B410A	2	0,720	33,82	30	21,60	1014,703



CEMENTO 36 CONCRETE

CEMENTO 37 CONCRETE

PAVIMENTO / FLOOR / SOL
Synergy Pearl 60x60 RC



SYNERGY
CONCRETE COLLECTION



PORCELÁNICO | PORCELAIN TILE | GRÈS CERÁME

60x60 cm | 23,6"x23,6"

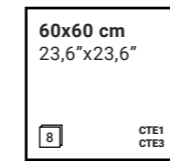


SYNERGY

PORCELÁNICO
PORCELAIN TILE | GRÈS CERÁME




FORMATOS | SIZES | FORMAT



U3 P3 E3 C2



Synergy Pearl



Synergy Grey



Synergy Black



Synergy Sand



Synergy Brown



EMBALAJE | PACKING | EMBALLAGE

FORMATO SIZE FORMAT	C.P. P.C.	CAJAS BOXES CAISSES			PALET PALLET PALLETE		
		PIEZAS PIECES PIÈCES	m ²	Kg.	CAJAS BOXES CAISSES	m ²	Kg.
60x60 cm	B208	3	1,080	23,00	40	43,20	938,000

Next Ceramic Generation

rocersa

Camino Foyes Ferraes, 15.
12110 L'Alcora, Castellón (España)
T_(+34) 964 386 060 - Fx_(+34) 964 386 397

rocersa@rocersa.es - rocersa.com



rocersa
GROUP